

PAKIET SREBRNY

 WS
BUDOWNICTWO

1499 brutto zł/m²*

*Cena przy powierzchni powyżej 45m².
Przy powierzchni 45-30m² cena 1799 brutto zł/m².
Przy powierzchni poniżej 30m² cena 2099 brutto zł/m².



PAKIETY WS BUDOWNICTWO

▪ PAKIET SREBRNY

Oferta pakietowa szyta na miarę potrzeb klientów posiadających ograniczony budżet lub kupujących lokal pod inwestycję. Zachowując najwyższy standard wykończenia otrzymujesz atrakcyjną cenę i gotowe rozwiązania. Cena pakietu obejmuje projekt z wizualizacją łazienki, robociznę wraz z zakupem i transportem materiałów.

▪ PAKIET ZŁOTY

Oferta pakietowa stworzona dla osób oczekujących od wykończenia najwyższej jakości materiałów oraz profesjonalnego wykonania. Jest idealnym połączeniem wysokiego standardu i atrakcyjnej ceny. Cena obejmuje projekt z wizualizacją łazienki i wybranego przez Ciebie pomieszczenia, robociznę wraz z zakupem i transportem materiałów.

SPIS TREŚCI

- 04 NASZ ZESPÓŁ
- 06 CO DAJE PAKIET
- 08 ETAPY PRAC PAKIETOWYCH
- 10 ZAKRES PAKIETU
- 12 ZAŁOŻENIA PRZY ROZPOCZĘCIU PRAC
- 13 CO ZAWIERA PAKIET?
- 14 PANELE
- 15 LISTWY
- 16 DRZWI
- 21 KLAMKI
- 22 FARBY
- 24 PŁYTKI
- 40 CERAMIKA
- 44 WANNY
- 45 KABINY, BRODZIKI
- 46 ARMATURA
- 50 USŁUGI DODATKOWE
- 64 SPECYFIKACJA
- 66 PARTNERZY
- 68 KONTAKT



NASZ ZESPÓŁ



SIŁA NASZEJ MARKI TO ZESPÓŁ

Mawiają: "Wybierz pracę, którą kochasz, a nie będziesz pracować ani jednego dnia przez całe życie." Zespół w naszej firmie tworzą ludzie o różnych talentach, ale również różnych pasjach. Po za wieloletnią współpracą, perfekcjonizmem i poczuciem humoru łączy nas satysfakcja i duma z wykonanych projektów. Praca to drugi dom dlatego dbam o naszą budowlaną rodzinę.

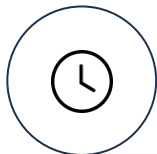




CO DAJE PAKIET?

Oferta pakietowa to **kompleksowe** rozwiązanie, które zapewnia Klientom **oszczędność czasu** oraz **pieniędzy** w połączeniu z wykończeniem wysokiej jakości.

W cenie pakietu zawarty jest projekt mieszkania z wizualizacją łazienki, materiały budowlane i wykończeniowe oraz wykonanie prac przez sprawdzonych fachowców.



OSZCZĘDNOŚĆ CZASU



SPRAWDZONE MATERIAŁY



OKREŚLONY BUDŻET



PROJEKT W CENIE



3 LATA GWARANCJI



ETAPY PRAC PAKIETOWYCH

Poznaj proces powstawania Twojego wymarzonego wnętrza.

Prześledź **8 prostych kroków**, które doprowadzą Cię do odbioru wykończonego mieszkania.

1

KONSULTACJA I WYBÓR PAKIETU

Bezpłatne spotkanie w celu zapoznania się z ofertą. Poznajemy Twoje potrzeby i wspólnie wybieramy odpowiedni pakiet wykończeniowy.

3

INWENTARYZACJA

Gdy mamy taką możliwość wykonujemy wizję lokalną oraz pomiary, które są podstawą do wykonania projektu.

2

PODPISANIE UMOWY

Wybór pakietu oraz podpisanie umowy wykończeniowej rozpoczyna naszą współpracę.

4

WYBÓR MATERIAŁÓW

Spotkanie z architektem, podczas którego wybieramy wspólnie materiały wykończeniowe z katalogu oraz określamy Twoje potrzeby dotyczące projektowanego wnętrza.

5

PROCES PROJEKTOWY

Na podstawie zebranych informacji tworzymy wizualizacje łazienki oraz rysunki wykonawcze do projektu. Masz możliwość wprowadzenia dwóch korekt w projekcie.

7

PRACE WYKOŃCZENIOWE

Przekazujesz nam klucze do mieszkania, a my rozpoczynamy proces realizacji. Zamawiamy materiały, dbamy o dostarczenie ich na miejsce oraz realizujemy Twój projekt pod okiem koordynatora.

6

KOSZTORYS

Po wykonaniu wizji lokalnej oraz zaakceptowaniu projektu sporządzamy ostateczny kosztorys prac wykończeniowych.

8

ODBIÓR MIESZKANIA

Po zakończeniu prac wykończeniowych umawiamy się w mieszkaniu w celu przeprowadzenia odbioru. Oddajemy w Twoje ręce wykończone mieszkanie.

PRZEDPOKÓJ

położenie paneli laminowanych lub płytek podłogowych, wykończenie ścian listwą przypodłogową z polistyrenu lub mdf, malowanie ścian farbami Flugger, montaż drzwi oraz klamek

KUCHNIA

położenie paneli laminowanych lub płytek podłogowych, wykończenie ścian listwą przypodłogową z polistyrenu lub mdf, malowanie ścian farbami Flugger, położenie pasa płytek między szafkami kuchennymi, montaż drzwi oraz klamek, montaż parapetów

ŁAZIENKA/ WC *

miska wc podwieszana ze stelażem i przyciskiem, umywalka z baterią, wanna lub prysznic z baterią, ułożenie płytek – do wysokości 1,2 m, malowanie ścian i sufitów farbą do pomieszczeń wilgotnych, lustro wklejane do 1,5 m², montaż drzwi oraz klamek

*W zakresie pakietu wliczone jest wykończenie jednej łazienki.

POKÓJ DZIENNY/ SYPIALNIA

położenie paneli laminowanych, wykończenie ścian listwą przypodłogową z polistyrenu lub mdf, malowanie ścian farbami Flugger, montaż drzwi oraz klamek.

ZAKRES PAKIETU





1 zamontowane są **kratki wentylacyjne**

2 instalacje **wodno – kanalizacyjne**
rozprowadzone są podtynkowo w miejscach
docelowego montażu urządzeń

3 wykonane są **tynki wewnętrzne** na ścianach
i sufitach

4 rozprowadzona jest **instalacja elektryczna**
włącznie z osprzętem (łączniki, gniazda, licznik
energii)

5 wykonana jest **instalacja c.o.**, zamontowane są
grzejniki natynkowe

6 wykonane są **posadzki**



CO ZAWIERA PAKIET?



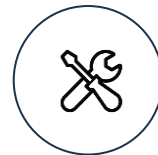
PROJEKT

+



MATERIAŁY

+



REALIZACJA

+



NADZÓR


+



GWARANCJA




Podłoga laminowana Pergo z opatentowaną powierzchnią **warstwą ochronną TitanX** zachowuje eleganckie wykończenie powierzchni przez długie lata.




DĄB
RZECZNY




DĄB NATURALNY
BEŻOWY




DĄB NATURALNY
CIEPLY




DĄB
KLASZTORYNY



DĄB
KANION



DĄB MLECZNY
BIAŁY



DĄB
NADBRZEŻNY



DĄB WYŻYNNY
BRĄZOWY



DĄB
WINNICA



DĄB ELEGANCKI
SZARY

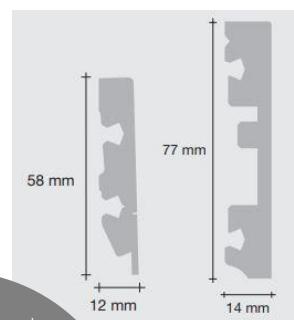
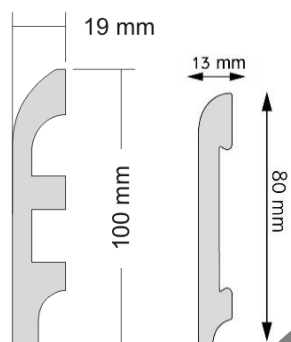
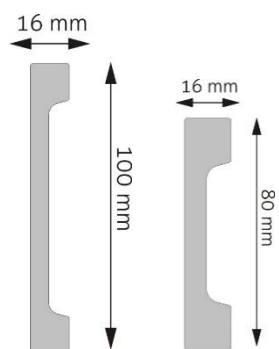
Pergo | Creativa



LISTWA – POLISTYREN
CREATIVA
KOLOR BIAŁY
LPC-28 – 8 cm
LPC-29 – 10 cm

LISTWA – POLISTYREN
CREATIVA
KOLOR BIAŁY
LPC-11 – 8 cm
LPC-19 – 10 cm

LISTWA – MDF
PERGO
KOLOR PANELI
PGSK – 5,8 cm
PGPSK – 7,7 cm





By połączyć panele w przejściach lub z innym rodzajem podłogi i zachować odpowiedni odstęp dylatacyjny, stosujemy **listwy progowe** o szerokości min. 2 cm dopasowane kolorem do wybranego dekoru paneli laminowanych.

Erkado Uno Premium




UNO PREMIUM

PREMIUM



ERKADO Magnolia



MAGNOLIA 8



MAGNOLIA 1



MAGNOLIA 2



MAGNOLIA 3



MAGNOLIA 4



MAGNOLIA 5




MAGNOLIA 6




MAGNOLIA 7

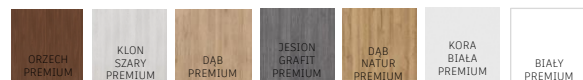
GREKO



CPL




PREMIUM

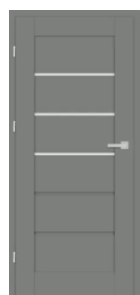




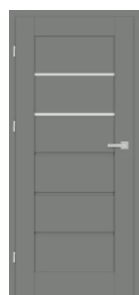
DAGLEZJA 1




DAGLEZJA 2




DAGLEZJA 3



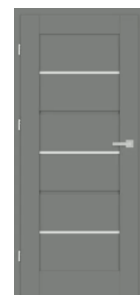
DAGLEZJA 4



DAGLEZJA 5



DAGLEZJA 6




DAGLEZJA 7




DAGLEZJA 8

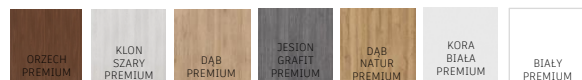
GREKO



CPL




PREMIUM



ERKADO Debecja



DEBECJA 1



DEBECJA 2



DEBECJA 3



DEBECJA 4



DEBECJA 5




DEBECJA 6




DEBECJA 7


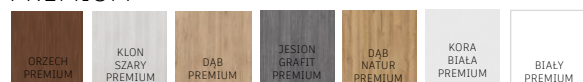
GREKO



CPL



PREMIUM





JUKA 1



JUKA 2



JUKA 3



JUKA 4



JUKA 5



JUKA 6




JUKA 7




JUKA 8

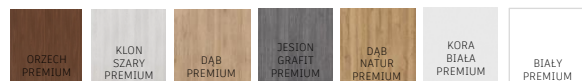
GREKO



CPL



PREMIUM



Metal Bud



Klamki do drzwi w pokojach montujemy bez zamków na klucz. W drzwiach łazienkowych stosujemy blokadę toaletową.

NOVA




FEBE



DIANA



QUBIK K



LEDA



QUANTA K FIT





Do malowania ścian w łazienkach używamy farb, które są odporne na wilgoć i mają właściwości przeciwgrzybiczne.

Flugger



Gruntujemy
i malujemy ściany
farbami **Flugger**
Flutex Pro 5.
Sufity malujemy farbą
Flugger Flutex 2S.

Ceramika Limone Arbaro

PAKIET SREBRNY | PŁYTKI



DESERT 120,2 x 19,3 cm



ORO 120,2 x 19,3 cm



NUGAT 120,2 x 19,3 cm



BROWN 120,2 x 19,3 cm



GREY 120,2 x 19,3 cm

Ceramika Limone Tablero



CREAM 120,2 x 19,3 cm



BEIGE 120,2 x 19,3 cm



ORANGE 120,2 x 19,3 cm



BROWN 120,2 x 19,3 cm

PAKIET SREBRNY | PŁYTKI

Ceramika Limone Ash

PAKIET SREBRNY | PŁYTKI



WHITE
59,7 x 59,7 cm/
59,7 x 119,7 cm



BEIGE
59,7 x 59,7 cm/
59,7 x 119,7 cm



GREY
59,7 x 59,7 cm/
59,7 x 119,7 cm



BLACK
59,7 x 59,7 cm/
59,7 x 119,7 cm


Ceramika Limone Catania



PAKIET SREBRNY | PŁYTKI



BEIGE
59,7 x 59,7 cm/
59,7 x 119,7 cm



DARK GREY
59,7 x 59,7 cm/
59,7 x 119,7 cm




GREY
59,7 x 59,7 cm/
59,7 x 119,7 cm




WHITE
59,7 x 59,7 cm/
59,7 x 119,7 cm

Ceramika Limone Monti


PAKIET SREBRNY | PŁYTKI



SOFT GREY
59,7 x 59,7 cm/
59,7 x 119,7 cm



GREY
59,7 x 59,7 cm/
59,7 x 119,7 cm



DARK GREY
59,7 x 59,7 cm/
59,7 x 119,7 cm

Ceramika Limone Hera



SOFT GREY MAT
59,7 x 59,7 cm/
59,7 x 119,7 cm



GREY MAT
59,7 x 59,7 cm/
59,7 x 119,7 cm



ACERO MAT
59,7 x 59,7 cm/
59,7 x 119,7 cm




BROWN MAT
59,7 x 59,7 cm/
59,7 x 119,7 cm

PAKIET SREBRNY | PŁYTKI

Ceramika Limone Connor

PAKIET SREBRNY | PŁYTKI



BEIGE
59,7 x 59,7 cm/
59,7 x 119,7 cm

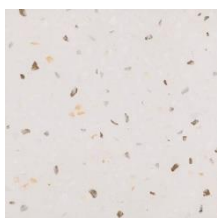


LIGHT GREY
59,7 x 59,7 cm/
59,7 x 119,7 cm

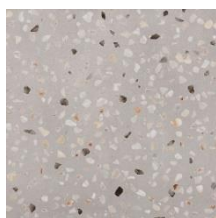


GREY
59,7 x 59,7 cm/
59,7 x 119,7 cm

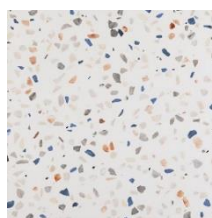
Ceramika Limone Rocco



BLANCO
59,7 x 59,7 cm



MULTI
59,7 x 59,7 cm



GREIGE
59,7 x 59,7 cm


PAKIET SREBRNY | PŁYTKI

Ceramika Limone Qubus


PAKIET SREBRNY | PŁYTKI



Ceramika Limone Qubus



BEIGE
60 x 60 cm
MAT /
LAPPATO



WHITE
60 x 60 cm
MAT /
LAPPATO



SOFT GREY
60 x 60 cm
MAT /
LAPPATO



GREY
60 x 60 cm
MAT /
LAPPATO



DARK GREY
60 x 60 cm
MAT /
LAPPATO



ANTRACITE
60 x 60 cm
MAT /
LAPPATO



BEIGE MAT
59,8 x 59,8 cm



GREY MAT
59,8 x 59,8 cm

Domino Vanilla



WHITE MAT
59,8 x 59,8 cm



BLACK MAT
59,8 x 59,8 cm

Domino Burano


PAKIET SREBRNY | PŁYTKI




BURANO
LINES STR
60,8 x 30,8 cm



BURANO
STRIPES STR
60,8 x 30,8 cm



BURANO
WHITE
60,8 x 30,8 cm



BURANO
LATTE
60,8 x 30,8 cm

Domino Colore | Hassbrown



COLORE
59,8 x 59,8 cm




HASS BROWN
59,8 x 59,8 cm

PAKIET SREBRNY | PŁYTKI

Domino Ferro | Senja | Lilo Bianco

PAKIET SREBRNY | PŁYTKI



FERRO WHITE MAT
59,8 x 59,8 cm




SENJA MAT
59,8 x 59,8 cm



LILO BIANCO MAT
59,8 x 59,8 cm

Domino Floris



FLORIS WHITE MAT
59,8 x 59,8 cm



FLORIS WHITE POL
60,8 x 30,8 cm



FLORIS BLACK MAT
60,8 x 60,8 cm



UMYWALKA IDOL
50 x 41 cm, 55 x 43 cm,
60 x 46 cm



UMYWALKA MEBLOWA REKORD
45 x 34 cm, 50 x 38 cm



MISKA WC IDOL



* Możliwość zamówienia szafki do umywalki za dopłatą.

Roca Debba



UMYWALKA DEBBA
35 x 30 cm, 40 x 32 cm, 45 x 37 cm,
50 x 42 cm, 55 x 44 cm, 60 x 48 cm



MISKA WC DEBBA ROUND



MISKA WC DEBBA SQUARE



BARI
UMYWALKA CERAMICZNA
39 x 39 x 13 cm



BARI
UMYWALKA CERAMICZNA
50 x 39 x 14 cm



BARI
UMYWALKA CERAMICZNA
60 x 35 x 11 cm



FIBI
UMYWALKA CERAMICZNA
41 x 41 x 15 cm



FIBI
UMYWALKA CERAMICZNA
49 x 39,5 x 15 cm



FORLAN
UMYWALKA CERAMICZNA
40 x 14,5 cm



FORLI
UMYWALKA CERAMICZNA
59,5 x 44 x 12 cm



PLAN
UMYWALKA CERAMICZNA
60 cm



NOX 1.0



NOX 2.0



LEX 49

*Wszystkie miski wiszące, bezrantowe, kryte mocowanie, deska wolnoopadająca slim.

Deante Prisma | Koło Opal Plus




DEANTE PRISMA

150 x 70 cm
160 x 70 cm
170 x 70 cm



KOŁO OPAL PLUS

150 x 70 cm
160 x 70 cm
170 x 70 cm



Wykonujemy
zabudowę wanny
od frontu oraz
wykańczamy
płytkami.

Trinity



BRODZIK AKRYLOWY
PÓŁOKRĄGŁY
80 x 80 cm, 90 x 90 cm



BRODZIK AKRYLOWY
KWADRATOWY
80 x 80 cm, 90 x 90 cm

W łazienkach w strefach mokrych stosujemy hydroizolację, by zabezpieczyć powierzchnię przed przedostaniem się wody.



BATERIA
UMYWALKOWA
FLY



BATERIA
UMYWALKOWA
FLY



BATERIA
UMYWALKOWA
WYSOKA
FLY



BATERIA
UMYWALKOWA
WYSOKA
FLY



BATERIA
WANNOWA
FLY



BATERIA
WANNOWA
FLY



KOLUMNĄ NATRYSKOWĄ
TERMOSTATYCZNA, 2-FUNKCYJNA
Z ZESTAWEM NATRYSKOWYM
I DESZCZOWNICĄ 25 CM LUB
3-FUNKCYJNA Z WYLEWKĄ
WANNOWĄ

Deante Alpinia



BATERIA
UMYWALKOWA
ALPINIA



BATERIA
NATRYSKOWA
ALPINIA



BATERIA
WANNOWA
ALPINIA



ZESTAW PRYSZNICOWY
Z DRAŻKIEM LUB PUNKTOWY



BATERIA
UMYWALKOWA
CORIO



BATERIA WYSOKA
UMYWALKOWA
CORIO



BATERIA
NATRYSKOWA
CORIO



BATERIA
WANNOWA
CORIO



BATERIA
UMYWALKOWA
ALPINIA



BATERIA WYSOKA
UMYWALKOWA
ALPINIA



BATERIA
NATRYSKOWA
ALPINIA



BATERIA
WANNOWA
ALPINIA



BATERIA
UMYWALKOWA
AGAWA



BATERIA WYSOKA
UMYWALKOWA
AGAWA



BATERIA
NATRYSKOWA
AGAWA



BATERIA
WANNOWA
AGAWA



ZESTAW
NATRYSKOWY
PUNKTOWY AVIS



ZESTAW
NATRYSKOWY
DRAŻEK AVIS



ZESTAW
Z DESZCZOWNICĄ
CORIO

Usługi dodatkowe

- Zmiany w instalacji wod-kan i centralnego ogrzewania
- Zmiany elektryczne
- Wyburzenie ścian murowanych, zmiany w układzie ścian działowych
- Sufit podwieszany
- Zabudowa z płyty gipsowo – kartonowej
- Klimatyzacja
- Ogrzewanie podłogowe
- Tynki i cegły dekoracyjne
- Tapety
- Lamelle
- Oświetlenie
- Maskownice karniszy
- Firany i zastony
- Żaluzje i rolety
- Sztukaterie
- Projekt zabudów meblowych
- Dobór mebli wolnostojących
- Dodatkowe wizualizacje pomieszczeń





PAKIET SREBRNY | USŁUGI DODATKOWE



W ramach usług dodatkowych zajmujemy się doбором, zakupem oraz montażem okładzin ściennych znanych marek.

Oświetlenie



W ramach prac dodatkowych pomożemy Ci dobrać oświetlenie do wnętrza, zamówimy i zamontujemy.





W naszej ofercie znajdują się sztukaterie ściennie gładkie i zdobione, sztukaterie gzymsowe oraz elementy dekoracyjne sufitowe.



Lamele



Wybierz swój ulubiony wzór spośród 24 modeli. W naszej ofercie znajdziesz 7 kolekcji paneli, które różnią się od siebie kształtem oraz kolorami.

W ramach usług dodatkowych możesz zamówić u nas **firany, zasłony, rolety rzymskie karnisze, maskownice karniszy, żaluzje oraz plisy – na wymiar**. Prace te obejmują dobór tkanin, pomiary oraz szycie i montaż dekoracji okiennych.








DRE Sara Eco*



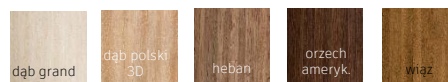
* Deska warstwowa oraz drzwi ukryte dostępne za dopłatą do ceny wyjściowej pakietu podanej na okładce.



DRE-Cell



Dekor 3D






NERO



ANTRACYT METALIK



SZARY METALIK



ALABASTER

* Brodzik dostępny za dopłatą do ceny wyjściowej pakietu podanej na okładce.



Tubądzin*



LISTWA ŚCIENNA STEEL 1198 x 23

LISTWA ŚCIENNA STEEL BLACK 1198 x 23

LISTWA ŚCIENNA STEEL COOPER 1198 x 23

LISTWA ŚCIENNA STEEL GOLD 1198 x 23

* Listwy dostępne za dopłatą do ceny wyjściowej pakietu podanej na okładce.





MEBLE NA WYMIAR

Na podstawie wytycznych stworzymy indywidualny projekt mebli dostosowany do Twoich potrzeb. Zaproponujemy najbardziej ergonomiczne rozwiązania, zadamy o funkcjonalność oraz aspekt wizualny. Następnie zajmiemy się wykonaniem mebli oraz ich montażem.

Wykonujemy zabudowy meblowe kuchenne, łazienkowe, szafy w zabudowie, witryny szklane, biblioteki, szafki rtv.



UMOWA PROJEKTOWA



ANALIZA POTRZEB
I WYBÓR MATERIAŁÓW
I ROZWIĄZAŃ



WIZUALIZACJA
I PROJEKT TECHNICZNY



KOSZTORYS



UMOWA WYKONAWCZA



TRANSPORT I MONTAŻ
MEBLI

POMIESZCZENIE	PRZEZNACZENIE	SPECYFIKACJA WYKOŃCZENIOWA
HOL	Wykończenie ścian, sufitów	Ściany malowane farbami Flugger Flutex Pro 5. Sufity malowane farbami Flugger Flutex 2S.
	Podłogi	Płytki ceramiczne zgodnie z katalogiem Pakiet Srebrny klejone przy zastosowaniu krzyżyków lub klinów, bez płytek dekoracyjnych. Fuga typu Mapei. Listwy przypodłogowe zgodnie z katalogiem Pakiet Srebrny. Łączenie posadzki za pomocą listwy progowej.
	Zmiany w instalacjach	Prace wykończeniowe nie przewidują zmian. Przyjęto założenie, że instalacja wodno-kanalizacyjna doprowadzona jest w całości do punktu oraz została wkuta w ścianę.
POKÓJ DZIENNY I SYPIALNIA	Drzwi wewnętrzne	Modele skrzydeł zgodnie z katalogiem Pakiet Srebrny. Dostosowanie otworów do wymogów producenta. Montaż drzwi. Drzwi wewnętrzne jednoskrzydłowe do „80” z podstawową ościeżnicą regulowaną przylgową, do grubości muru max. 18 cm. Wypełnienie – wkład stabilizujący „plaster miodu”, chyba że specyfikacja skrzydła wskazuje inaczej. Drzwi wyposażone w klamki bez zamków na klucz. Wykończenie zgodne z ofertą w katalogu.
	Wykończenie ścian, sufitów	Ściany malowane farbami Flugger Flutex Pro 5. Sufity malowane farbami Flugger Flutex 2S.
	Podłogi	Panele laminowane Pergo zgodnie z katalogiem Pakiet Srebrny kładzione w systemie „podłogi pływającej”. Listwy przypodłogowe zgodnie z katalogiem Pakiet Srebrny. Łączenie posadzki za pomocą listwy progowej.
	Zmiany w instalacjach	Prace wykończeniowe nie przewidują zmian. Przyjęto założenie, że instalacja wodno-kanalizacyjna doprowadzona jest w całości do punktu oraz została wkuta w ścianę.
KUCHNIA	Drzwi wewnętrzne	Modele skrzydeł zgodnie z katalogiem Pakiet Srebrny. Dostosowanie otworów do wymogów producenta. Montaż drzwi. Drzwi wewnętrzne jednoskrzydłowe do „80” z podstawową ościeżnicą regulowaną przylgową, do grubości muru max. 18 cm. Wypełnienie – wkład stabilizujący „plaster miodu”, chyba że specyfikacja skrzydła wskazuje inaczej. Drzwi wyposażone w klamki bez zamków na klucz. Wykończenie zgodne z ofertą w katalogu.
	Wykończenie ścian, sufitów	Płytki ceramiczne zgodnie z katalogiem Pakiet Srebrny klejone na ścianach przy zastosowaniu krzyżyków lub klinów, w pasie międzyszafkowym (o wysokości 60 cm) w miejscach zabudowy kuchennej, bez płytek dekoracyjnych. Fuga typu Mapei. Nie przewiduje się stosowania listew PCV kończących linię płytek. Ściany malowane farbami Flugger Flutex Pro 5. Sufity malowane farbami Flugger Flutex 2S.
	Podłogi	Płytki ceramiczne zgodnie z katalogiem Pakiet Srebrny klejone przy zastosowaniu krzyżyków lub klinów, bez płytek dekoracyjnych. Fuga typu Mapei. Listwy przypodłogowe zgodnie z katalogiem Pakiet Srebrny. Łączenie posadzki za pomocą listwy progowej.
	Zmiany w instalacjach	Prace wykończeniowe nie przewidują zmian. Przyjęto założenie, że instalacja wodno-kanalizacyjna doprowadzona jest w całości do punktu oraz została wkuta w ścianę.

POMIESZCZENIE	PRZEZNACZENIE	SPECYFIKACJA MATERIAŁÓW
ŁAZIENKA	Drzwi wewnętrzne	Modele skrzydeł zgodnie z katalogiem Pakiet Srebrny. Dostosowanie otworów do wymogów producenta. Montaż drzwi. Drzwi wewnętrzne jednoskrzydłowe do „80” z podstawową ościeżnicą regulowaną przylgową, do grubości muru max. 18 cm. Wypełnienie – wkład stabilizujący „plaster miodu”, chyba że specyfikacja skrzydła wskazuje inaczej. Drzwi wyposażone w klamki oraz blokadę wc. Drzwi z podcięciem wentylacyjnym. Wykończenie zgodne z ofertą w katalogu.
	Wykończenie ścian, sufitów, podłóg	Płytki ceramiczne zgodnie z katalogiem Pakiet Srebrny klejone przy zastosowaniu krzyżyków lub klinów, bez płytek dekoracyjnych. Płytki ścienne układane do wysokości 1,2 m. Fuga typu Mapei. Nie przewiduje się stosowania listew PCV kończących linię płytek. Narożniki zewnętrzne szlifowane do kąta 45 stopni. Ściany powyżej płytek zlicowane płytą gk, gipsowane i malowane. Hydroizolacja strefy mokrej. Lustro klejone do powierzchni 1,5 m ² . Ściany malowane farbami Flugger Dekso 5 odpornymi na wilgoć. Sufity malowane farbami Flugger Dekso 5.
	Zmiany w instalacjach	Prace wykończeniowe nie przewidują zmian. Przyjęto założenie, że instalacja wodno-kanalizacyjna doprowadzona jest w całości do punktu oraz została wkuła w ścianę.
	Ceramika łazienkowa	Montaż stelaża podtynkowego i misy podwieszanej wc zgodnie z katalogiem Pakiet Srebrny. Montaż umywalki wiszącej. Montaż umywalki nablatowej możliwy jedynie po dostarczeniu szafki umywalkowej. Montaż i osadzenie wanny bądź brodzika wraz z kabiną przesuwaną. Umywalki zgodnie z katalogiem Pakiet Srebrny z syfonem, bez postumentu. Miski wc zgodnie z katalogiem Pakiet Srebrny z deską wolnoopadającą. Wanny arkylowe z syfonem, do długości 170 cm zgodnie z katalogiem Pakiet Srebrny. Istnieje możliwość podmiany kabiny przesuwnej na inną kabinę prysznicową po indywidualnej wycenie.
	Armatura łazienkowa	Montaż baterii wannowej/ prysznicowej oraz umywalkowej. Bateria wannowa/ natryskowa natynkowa z zestawem natryskowym punktowym/ na drążku bądź z zestawem z deszczownicą. Bateria umywalkowa stojąca – w przypadku umywalki meblowej montaż umywalki i baterii tylko po dostarczeniu szafki umywalkowej. Baterie zgodnie z katalogiem Pakiet Srebrny.

*Uwaga! Ze względu na obecną sytuację rynkową ceny wyjściowe pakietów mogą ulec zmianie. Zmiany będą dokonywane w okresie co 3 msc.

Flügger

 **deante**

LIMONE
CERAMICA


EMPORIA

Creativa
by Cezar

PERGO®

 **GEBERIT**

DOMINO
PŁYTKI NA ŁATA

 **ERKADO**

Metal-Bud

KOLO
Geberit Group

Roca







Skontaktuj się z nami!

 +48 575 363 536

 +48 575 363 685

 blazej@wsbud.pl

 kasia@wsbud.pl

 www.wsbudownictwo.pl

Znajdź nas i bądź na bieżąco!

