

# PAKIET ZŁOTY



1949 brutto zł/m<sup>2</sup>\*

\*Cena przy powierzchni powyżej 45m<sup>2</sup>.  
Przy powierzchni 45-30m<sup>2</sup> cena 2249 brutto zł/m<sup>2</sup>.  
Przy powierzchni poniżej 30m<sup>2</sup> cena 2549 brutto zł/m<sup>2</sup>.



## PAKIETY WS BUDOWNICTWO

### ▪ PAKIET SREBRNY

Oferta pakietowa szyta na miarę potrzeb klientów posiadających ograniczony budżet lub kupujących lokal pod inwestycję. Zachowując najwyższy standard wykończenia otrzymujesz atrakcyjną cenę i gotowe rozwiązania. Cena pakietu obejmuje projekt z wizualizacją łazienki, robocizną wraz z zakupem i transportem materiałów.

### ▪ PAKIET ZŁOTY

Oferta pakietowa stworzona dla osób oczekujących od wykończenia najwyższej jakości materiałów oraz profesjonalnego wykonania. Jest idealnym połączeniem wysokiego standardu i atrakcyjnej ceny. Cena obejmuje projekt z wizualizacją łazienki i wybranego przez Ciebie pomieszczenia, robocizną wraz z zakupem i transportem materiałów.

# SPIS TREŚCI

- 04 NASZ ZESPÓŁ
- 06 CO DAJE PAKIET
- 08 ETAPY PRAC PAKIETOWYCH
- 10 ZAKRES PAKIETU
- 12 ZAŁOŻENIA PRZY ROZPOCZĘCIU PRAC
- 13 CO ZAWIERA PAKIET?
- 14 PANELE
- 16 PANELE WINYLOWE
- 22 LISTWY
- 224 DRZWI
- 31 KLAMKI
- 32 FARBY
- 34 PŁYTKI
- 62 CERAMIKA
- 70 WANNY
- 72 KABINY, BRODZIKI
- 74 WALK-IN
- 76 ARMATURA
- 84 PARAPETY
- 86 USŁUGI DODATKOWE
- 100 SPECYFIKACJA
- 102 PARTNERZY
- 104 KONTAKT



# NASZ ZESPÓŁ



SIŁA NASZEJ  
MARKI TO ZESPÓŁ.  
Mawiają: "Wybierz pracę, którą kochasz, a nie będziesz pracować ani jednego dnia przez całe życie." Zespół w naszej firmie tworzą ludzie o różnych talentach, ale również różnych pasjach. Po za wieloletnią współpracą, perfekcjonizmem i poczuciem humoru łączy nas satysfakcja i duma z wykonanych projektów. Praca to drugi dom dlatego dbam o naszą budowlaną rodzinę.

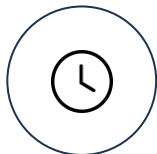




# CO DAJE PAKIET?

Oferta pakietowa to **kompleksowe** rozwiązanie, które zapewnia Klientom **oszczędność czasu** oraz **pieniędzy** w połączeniu z wykończeniem wysokiej jakości.

W cenie pakietu zawarty jest projekt mieszkania z wizualizacją łazienki oraz jednego dowolnego pomieszczenia, materiały budowlane i wykończeniowe oraz wykonanie prac przez sprawdzonych fachowców.



OSZCZĘDNOŚĆ CZASU



SPRAWDZONE MATERIAŁY



OKREŚLONY BUDŻET



PROJEKT W CENIE



3 LATA GWARANCJI



# ETAPY PRAC PAKIETOWYCH

Poznaj proces powstawania Twojego wymarzonego wnętrza.

Prześledź **8 prostych kroków**, które doprowadzą Cię do odbioru wykończonego mieszkania.

## 1

### KONSULTACJA I WYBÓR PAKIETU

Bezpłatne spotkanie w celu zapoznania się z ofertą. Poznajemy Twoje potrzeby i wspólnie wybieramy odpowiedni pakiet wykończeniowy.

## 3

### INWENTARYZACJA

Gdy mamy taką możliwość wykonujemy wizję lokalną oraz pomiary, które są podstawą do wykonania projektu.

## 2

### PODPISANIE UMOWY

Wybór pakietu oraz podpisanie umowy wykończeniowej rozpoczyna naszą współpracę.

## 4

### WYBÓR MATERIAŁÓW

Spotkanie z architektem, podczas którego wybieramy wspólnie materiały wykończeniowe z katalogu oraz określamy Twoje potrzeby dotyczące projektowanego wnętrza.



# 5

## PROCES PROJEKTOWY

Na podstawie zebranych informacji tworzymy wizualizacje łazienki i jednego dowolnego pomieszczenia oraz rysunki wykonawcze do projektu. Masz możliwość wprowadzenia dwóch korekt w projekcie.

# 7

## PRACE WYKOŃCZENIOWE

Przekazujesz nam klucze do mieszkania, a my rozpoczynamy proces realizacji. Zamawiamy materiały, dbamy o dostarczenie ich na miejsce oraz realizujemy Twój projekt pod okiem koordynatora.

# 6

## KOSZTORYS

Po wykonaniu wizji lokalnej oraz zaakceptowaniu projektu sporządzamy ostateczny kosztorys prac wykończeniowych.

# 8

## ODBIÓR MIESZKANIA

Po zakończeniu prac wykończeniowych umawiamy się w mieszkaniu w celu przeprowadzenia odbioru. Oddajemy w Twoje ręce wykończone mieszkanie.

## PRZEDPOKÓJ

wykonanie gładzi gipsowych, położenie paneli laminowanych, paneli winylowych lub płytek podłogowych, wykończenie ścian listwą przypodłogową z polistyrenu lub mdf, malowanie ścian farbami Flugger, montaż drzwi oraz klamek

---

## KUCHNIA

wykonanie gładzi gipsowych, położenie paneli laminowanych, paneli winylowych lub płytek podłogowych, wykończenie ścian listwą przypodłogową z polistyrenu lub mdf, malowanie ścian farbami Flugger, położenie pasa płytek między szafkami kuchennymi, montaż drzwi oraz klamek, montaż parapetów

---

## ŁAZIENKA/ WC \*

miska wc podwieszana ze stelażem i przyciskiem, umywalka z baterią, wanna lub prysznic z baterią, ułożenie płytek – do wysokości 2,2 m, malowanie ścian i sufitów farbą do pomieszczeń wilgotnych, lustro wklejane do 2 m<sup>2</sup>, montaż drzwi oraz klamek  
\*W zakresie pakietu wliczone jest wykończenie jednej łazienki.

---

## POKÓJ DZIENNY/ SYPIALNIA

wykonanie gładzi gipsowych, położenie paneli laminowanych lub paneli winylowych, wykończenie ścian listwą przypodłogową z polistyrenu lub mdf, malowanie ścian farbami Flugger, montaż drzwi oraz klamek, montaż parapetów, zmiany elektryczne – 15 pkt.

# ZAKRES PAKIETU





1 zamontowane są kratki wentylacyjne

---

2 instalacje wodno – kanalizacyjne  
rozprowadzone są podtynkowo w miejscach  
docelowego montażu urządzeń

---

3 wykonane są tynki wewnętrzne na ścianach  
i sufitach

---

4 rozprowadzona jest instalacja elektryczna  
włącznie z osprzętem (łączniki, gniazda, licznik  
energii)

---

5 wykonana jest instalacja c.o., zamontowane są  
grzejniki natynkowe

---

6 wykonane są posadzki



# CO ZAWIERA PAKIET?



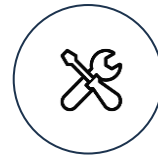
PROJEKT

+



MATERIAŁY

+



REALIZACJA

+



NADZÓR

+



GWARANCJA



DĄB  
TROMSDALEN



DĄB PIER



DĄB ŻELAZNY



DĄB SZARY  
KOMORTOWY



DĄB KOŁOŃSKI



DĄB WIEDEŃSKI



TEAK CZERWONA  
CEGŁA



DĄB PORTMAN

Parametry paneli: klasa ścieralności – AC4,  
klasa użyteczności – 32, grubość – 8 mm,  
rozmiar – 138 x 15,6 cm

Wykorzystując innowacyjną technologię TitanX™ Advanced, panele są wyjątkowo odporne na ścieranie, zarysowania i plamy, co sprawia, że są idealne do intensywnie użytkowanych przestrzeni, takich jak kuchnie czy salony.



DĄB ŻELAZNY

# Pergo Drammen



DĄB ISLA



DĄB BIAŁY  
MROK



DĄB  
WYDMOWY



DĄB CORNWALL



DĄB ISLA



DĄB  
DARTMOOR



DĄB  
CAPPUCCINO



DĄB RICARD



DĄB PORTMAN

Parametry paneli: klasa ścieralności – AC4,  
klasa użyteczności – 32, grubość – 8 mm,  
rozmiar – 120 x 19 cm



DĄB MONUMENT

Panele podłogowe winylowe są wyjątkowo trwałe, odporne na uderzenia i wodoodporne.




DĄB CORNWALL



DĄB CALVIA



DĄB GOLDBERG



DĄB NEWPORT



DĄB MONUMENT



DĄB ROSSPORT



DĄB VERMONT



DĄB JERSEY



DĄB SCANDINAVIAN



DĄB BRADFORD

Parametry paneli:

klasa ścieralności – 32, grubość – 4 mm, grubość warstwy użytkowej – 0,3 mm, rozmiar – 122 x 18 cm



# Afirmax Legnar Herringbone



Panele podłogowe winylowe montujemy w formie podłogi pływającej z użyciem podkładu dedykowanego przez producenta.

DĄB ARVADA



DĄB ARVADA



DĄB TUSCON



DĄB FRISCO

Parametry paneli:  
klasa ścieralności – 33, grubość – 4,5 mm, grubość warstwy użytkowej – 0,55 mm, rozmiar – 59,2 x 14,8 cm, fuga – 4V.



DĄB  
TAKEDA



DĄB  
SCANDINAVIAN



DĄB  
FREEMONT



DĄB  
ALBA



DĄB  
WILDWOOD



DĄB  
AVALON



DĄB  
PEKKALA



DĄB  
SHERMAN



DĄB  
KINESAWA



DĄB  
HARTFORD



DĄB  
JERSEY



DĄB  
VILLA

Parametry paneli:  
klasa ścieralności – 33, grubość – 4 mm, grubość warstwy  
użytkowej – 0,55 mm, rozmiar – 122 x 22,9 cm



Wysoka stabilność  
wymiarowa paneli  
winylowych pozwala na  
ułożenie do 200 m<sup>2</sup> bez  
dylatacji – bez progów  
i profili.

# Afirmax Legnar

---



DAŁB AVALON

PAKIET ZŁOTY | PANELE WINYLOWE



PLANE OAK  
NATURAL



LOIRE  
OAK

Wysoka stabilność  
wymiara paneli  
winylowych pozwala na  
ułożenie do 200 m<sup>2</sup> bez  
dylatacji – bez progów  
i profili.



RHENIUM  
OAK



REGAL  
OAK



PLANE OAK  
DARK



PROPER  
OAK



MILD OAK  
NATURAL



ORNATE  
OAK



GENTLE  
OAK



GENERATION  
OAK



BREEZE  
OAK



NEAT OAK  
GRAY



WATERSIDE  
OAK



MANSION  
OAK



# 0.floor Eastwood

---



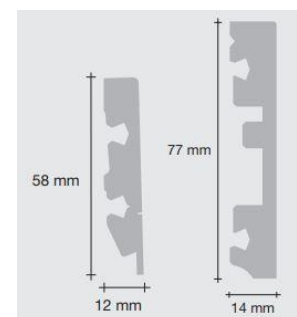
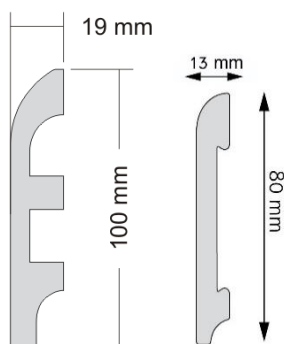
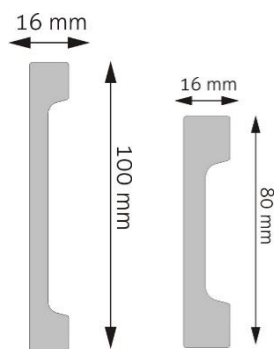
PAKIET ZŁOTY | PANELE WINYLOWE



LISTWA – POLISTYREN  
 CREATIVA  
 KOLOR BIAŁY  
 LPC-28 – 8 cm  
 LPC-29 – 10 cm

LISTWA – POLISTYREN  
 CREATIVA  
 KOLOR BIAŁY  
 LPC-11 – 8 cm  
 LPC-19 – 10 cm

LISTWA – MDF  
 PERGO  
 KOLOR PANELI  
 PGSK – 5,8 cm  
 PGPSK – 7,7 cm

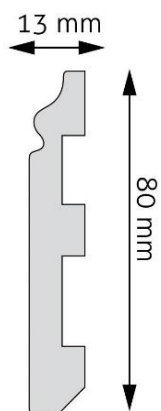


# Creativa

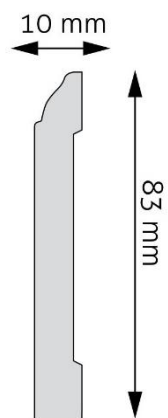
---




LISTWA – POLISTYRE  
CREATIVA  
KOLOR BIAŁY  
LPC-07 – 8 cm



LISTWA – POLISTYREN  
CREATIVA  
KOLOR BIAŁY  
LPC-15 – 8,3 cm





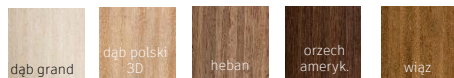
STANDARD 10

Ościeżnica w wersji przylgowej lub bezprzylgowej.

DRE-Cell




Dekor 3D






# DRE Uni


---



Uni 10

Dekor malowany





ESTRA 1



ESTRA 2



ESTRA 3



ESTRA 4




ESTRA 5




ESTRA 6



ESTRA 7



ESTRA 8



ESTRA 9



DRE-Cell, Dekor 3D



biała mat



jasna szara mat



ciemna oliwka mat



ciemny niebieski mat



czarna mat 2



dąb grand



dąb polski 3D



heban



orzech amerykański



wiąz

# ERKADO Laurencja



LAURENCJA 1



LAURENCJA 2



LAURENCJA 3



LAURENCJA 4



LAURENCJA 5

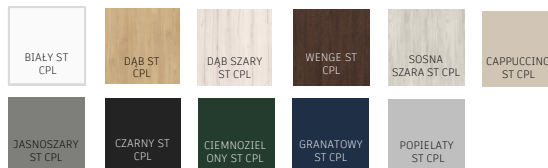


LAURENCJA 6

## PREMIUM



## CPL

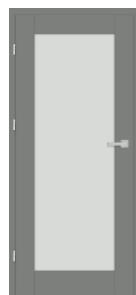




FREZJA 1



FREZJA 2



FREZJA 3




FREZJA 4



FREZJA 5



FREZJA 6




FREZJA 8

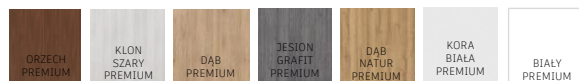


FREZJA 7


GREKO




PREMIUM



CPL



# ERKADO Magnolia



MAGNOLIA 8



MAGNOLIA 1



MAGNOLIA 2



MAGNOLIA 3



MAGNOLIA 4



MAGNOLIA 5




MAGNOLIA 6




MAGNOLIA 7

## GREKO



## CPL



## PREMIUM





ANUBIS 1



ANUBIS 2



ANUBIS 3



ANUBIS 4



ANUBIS 5


LAKIEROWANE



Klamki do drzwi w pokojach montujemy bez zamków na klucz. W drzwiach łazienkowych stosujemy blokadę toaletową.

# Metal Bud


LAURA R



JULIA R



LUNA R SLIM



NOVA



CAMILA




CORSA



QUBIK K



LUNA Q SLIM



QUANTA K FIT





Do malowania ścian w łazienkach używamy farb, które są odporne na wilgoć i mają właściwości przeciwgrzybiczne.



# Flugger

---



Gruntujemy  
i malujemy ściany  
farbami **Flugger**  
Flutex Pro 5.  
Sufity malujemy farbą  
Flugger Flutex 2S.  
Wykonujemy gładzie na  
ścianach i suficie.

# Ceramika Limone Mekano

---

PAKIET ZŁOTY | PŁYTKI



BEIGE 120,2 x 19,3 cm



BIANCO 120,2 x 19,3 cm



SABBIA 120,2 x 19,3 cm

# Ceramika Limone Otello



LIGHT BEIGE 120,2 x 19,3 cm



BROWN 120,2 x 19,3 cm



LIGHT BROWN 120,2 x 19,3 cm

# Ceramika Limone Ash

PAKIET ZŁOTY | PŁYTKI



WHITE  
59,7 x 59,7 cm/  
59,7 x 119,7 cm



BEIGE  
59,7 x 59,7 cm/  
59,7 x 119,7 cm



GREY  
59,7 x 59,7 cm/  
59,7 x 119,7 cm



BLACK  
59,7 x 59,7 cm/  
59,7 x 119,7 cm

# Ceramika Limone Blue Moon



TAUPE  
90 x 90 cm/  
60 x 120 cm




GREY  
90 x 90 cm/  
60 x 120 cm



BLACK  
90 x 90 cm/  
60 x 120 cm

# Ceramika Limone Regalo

PAKIET ZŁOTY | PŁYTKI



LIGHT BEIGE  
59,7 x 119,7 cm



BEIGE  
59,7 x 119,7 cm

# Ceramika Limone Akord

---



SILVER  
59,7 x 59,7 cm MAT/  
59,7 x 119,7 cm SILKY CRISTAL



BEIGE  
59,7 x 59,7 cm MAT/  
59,7 x 119,7 cm SILKY CRISTAL



LIGHT GREY  
59,7 x 59,7 cm MAT/  
59,7 x 119,7 cm SILKY CRISTAL

PAKIET ZŁOTY | PŁYTKI

# Ceramika Limone Marmo/ Massimo

PAKIET ZŁOTY | PŁYTKI



MARMO WHITE MAT  
60 x 120 cm




MASSIMO BLACK MAT  
60 x 120 cm



# Ceramika Limone Inferno

---



BIANCO POŁYSK  
59,7 x 59,7 cm / 59,7 x 119,7 cm



NERO POŁYSK  
59,7 x 59,7 cm / 59,7 x 119,7 cm

PAKIET ZŁOTY | PŁYTKI

# Ceramika Limone Sofia

PAKIET ZŁOTY | PŁYTKI




SOFIA GOLD MAT / POLER  
60 x 120 cm




SOFIA GOLD MAT / POLER  
90 x 90 cm


# Ceramika Limone Piano




AZZURO MAT/ LAPPATO  
60 x 120 cm




PEARL MAT/ LAPPATO  
60 x 120 cm



COPPER MAT/ LAPPATO  
60 x 120 cm



COAL MAT/ LAPPATO  
60 x 120 cm



GREY MAT/ LAPPATO  
60 x 120 cm



MINT MAT/ LAPPATO  
60 x 120 cm



TAVOLA DECOR MIX  
58,4 x 58,4 cm



TAVOLA DECOR BE  
58,4 x 58,4 cm



# Arcana Straciatella

---



GRAFFITO MAT  
80 x 80 cm

PAKIET ZŁOTY | PŁYTKI



LAVISH MAT  
59,8 x 119,8 cm



LAVISH LEAVES DEKOR\*  
59,8 x 119,8 cm

\* Dekor ścienny płatny dodatkowo.

# Tubązin Impress

---



IMPRESS MAT  
59,8 x 119,8 cm

PAKIET ZŁOTY | PŁYTKI



GREY MAT  
59,8 x 59,8 cm/  
59,8 x 119,8 cm



GRAPHITE MAT  
59,8 x 59,8 cm/  
59,8 x 119,8 cm





# Tubądzin Persian Tale

---




BLUE MAT  
59,8 x 59,8 cm




BLUE MAT  
119,8 x 59,8 cm

PAKIET ZŁOTY | PŁYTKI



ANTHRAZITE  
MAT  
59,8 x 59,8 cm |  
119,8 x 59,8 cm



GRAPHITE  
MAT  
59,8 x 59,8 cm |  
119,8 x 59,8 cm



DUST  
MAT  
59,8 x 59,8 cm |  
119,8 x 59,8 cm



GREY  
MAT  
59,8 x 59,8 cm |  
119,8 x 59,8 cm



BROWN  
MAT  
59,8 x 59,8 cm |  
119,8 x 59,8 cm



BEIGE  
MAT  
59,8 x 59,8 cm |  
119,8 x 59,8 cm




LIGHT GREY  
MAT  
59,8 x 59,8 cm |  
119,8 x 59,8 cm



CREAM  
MAT  
59,8 x 59,8 cm |  
119,8 x 59,8 cm



IVORY  
MAT  
59,8 x 59,8 cm |  
119,8 x 59,8 cm



# Tubązin Torano

---



WHITE MAT  
59,8 x 59,8 cm | 119,8 x 59,8 cm



BEIGE MAT  
59,8 x 59,8 cm | 119,8 x 59,8 cm



GREY MAT  
59,8 x 59,8 cm | 119,8 x 59,8 cm



ANTRACITE MAT  
59,8 x 59,8 cm | 119,8 x 59,8 cm

PAKIET ZŁOTY | PŁYTKI




# Tubądzin Cielo e Terra


---




BEIGE MAT  
59,8 x 59,8 cm |  
119,8 x 59,8 cm



BIANCO MAT  
59,8 x 59,8 cm |  
119,8 x 59,8 cm



SUPER BIANCO MAT  
59,8 x 59,8 cm |  
119,8 x 59,8 cm



GRIGGIO MAT  
59,8 x 59,8 cm |  
119,8 x 59,8 cm



MARRONE MAT  
59,8 x 59,8 cm |  
119,8 x 59,8 cm



NERO MAT  
59,8 x 59,8 cm |  
119,8 x 59,8 cm



SABBIA MAT  
59,8 x 59,8 cm |  
119,8 x 59,8 cm



POLVERE MAT  
59,8 x 59,8 cm |  
119,8 x 59,8 cm



VERDE MAT  
59,8 x 59,8 cm |  
119,8 x 59,8 cm



GRAFITE MAT  
59,8 x 59,8 cm |  
119,8 x 59,8 cm



VIOLETTE MAT  
59,8 x 59,8 cm |  
119,8 x 59,8 cm



BLU MAT  
59,8 x 59,8 cm |  
119,8 x 59,8 cm

# Tubądzin Grand Cave

PAKIET ZŁOTY | PŁYTKI



IVORY MAT  
59,8 x 59,8 cm |  
119,8 x 59,8 cm



WHITE MAT  
59,8 x 59,8 cm |  
119,8 x 59,8 cm



GREY MAT  
59,8 x 59,8 cm |  
119,8 x 59,8 cm




GRAPHITE MAT  
59,8 x 59,8 cm |  
119,8 x 59,8 cm



BROWN MAT  
59,8 x 59,8 cm |  
119,8 x 59,8 cm

# Tubązin Sedona

---




WHITE MAT  
59,8 x 59,8 cm



WHITE STR MAT  
89,8 x 32,8 cm




BROWN STR MAT  
89,8 x 32,8 cm



WOOD STR MAT  
89,8 x 32,8 cm

# Tubądzin Rochelle

PAKIET ZŁOTY | PŁYTKI



WHITE MAT  
59,8 x 59,8 cm



WHITE SATYNA  
74,8 x 29,8 cm




WOOD MAT  
74,8 x 29,8 cm



# Tubądzin Liberte

---



WHITE MAT  
59,8 x 59,8 cm



WHITE SATYNA  
74,8 x 29,8 cm



WOOD MAT  
74,8 x 29,8 cm



WOOD MAT  
74,8 x 29,8 cm

PAKIET ZŁOTY | PŁYTKI

# Tubądzin Macchia

PAKIET ZŁOTY | PŁYTKI



BEIGE MAT  
59,8 x 59,8 cm



BEIGE MAT + POŁYSK  
89,8 x 32,8 cm



GREY MAT  
59,8 x 59,8 cm



GREY MAT + POŁYSK  
89,8 x 32,8 cm

# Tubązin Macchia



BLUE MAT  
59,8 x 59,8 cm



BLUE MAT + POŁYSK  
89,8 x 32,8 cm



GRAPHITE MAT  
59,8 x 59,8 cm




GRAPHITE MAT + POŁYSK  
89,8 x 32,8 cm



GREEN POŁYSK  
23,7 x 7,8 cm



BLUE POŁYSK  
23,7 x 7,8 cm



# Zoya Rustico



BLANCO POŁYSK  
7,5 x 30 cm




OCEAN POŁYSK  
7,5 x 30 cm



GOLDEN POŁYSK  
7,5 x 30 cm



INTENSE PINK BLUSH POŁYSK  
7,5 x 30 cm



TOURMALINE POŁYSK  
7,5 x 30 cm



GREEN POŁYSK  
7,5 x 30 cm



ARCTIC GREY POŁYSK  
7,5 x 30 cm



MARINE POŁYSK  
7,5 x 30 cm



NEGRO POŁYSK  
7,5 x 30 cm



GAP SQUARE  
NABLATOWA  
60 x 37 x 13 cm



GAP SQUARE  
NABLATOWA  
39 x 37 x 13 cm



GAP SQUARE  
BLATOWA  
60 x 37 x 4 cm



GAP SQUARE  
BLATOWA  
39 x 37 x 4 cm



GAP SQUARE  
NABLATOWA  
60 x 42 x 13 cm



GAP SQUARE  
NABLATOWA  
42 x 39 x 13 cm



GAP SQUARE  
BLATOWA  
60 x 39 x 4 cm



GAP SQUARE  
BLATOWA  
42 x 39 x 4 cm



GAP ROUND  
NABLATOWA  
55 x 39 x 13 cm



GAP ROUND  
NABLATOWA  
39 x 39 x 13 cm



GAP ROUND  
BLATOWA  
55 x 39 x 4 cm



GAP ROUND  
BLATOWA  
39 x 39 x 4 cm



GAP ROUND  
NABLATOWA  
55 x 40 x 13 cm



GAP ROUND  
NABLATOWA  
40 x 40 x 13 cm



GAP ROUND  
BLATOWA  
55 x 40 x 4 cm



GAP ROUND  
BLATOWA  
40 x 40 x 4 cm

\* Cena pakietu nie uwzględnia montażu umywalk nablutowych i wpuszczanych w blat.

# Roca Gap | Nexo

---



UMYWALKA ŚCIENNA GAP  
60 x 46 x 17,5 cm



ROCA GAP



ROCA NEXO

PAKIET ZŁOTY | CERAMIKA



UMYWALKA ŚCIENNA ONA\*  
60 x 46 cm, 55 x 46 cm,  
50 x 36 cm, 45 x 36 cm,  
40 x 32 cm

\* Możliwość zamówienia szafki do umywalki za dopłatą.



MISKA WC ONA

\*Cena pakietu nie uwzględnia montażu umywalk nablatowych i wpuszczanych w blat.





# Geberit Selnova



UMYWALKA OWALNA SELNOVA  
60 x 48 cm, 55 x 44 cm,  
50 x 41 cm, 45 x 37 cm



UMYWALKA PROSTOKĄTNA SELNOVA\*  
60 x 46 cm, 55 x 44 cm,  
50 x 42 cm, 45 x 35 cm

\* Możliwość zamówienia szafki do umywalki za dopłatą.



MISKA WC SELNOVA  
OWALNA I PROSTOKĄTNA



MILI  
UMYWALKA NABLATOWA  
50,5 x 38,5 x 12 cm



MILI  
UMYWALKA NABLATOWA  
81,5 x 41 x 13,5 cm



MILI  
UMYWALKA NABLATOWA  
60 x 40 x 15 cm




MILI  
UMYWALKA NABLATOWA  
82 x 41 x 13 cm



MILI  
UMYWALKA NABLATOWA  
61 x 40 x 12 cm

\* Cena pakietu nie uwzględnia montażu umywalek nablatowych i wpuszczanych w blat.





NORI  
UMYWALKA NABLATOWA  
51 x 39 x 13,5 cm



NORI  
UMYWALKA NABLATOWA  
70 x 38 x 13,5 cm



ROSIE  
UMYWALKA NABLATOWA  
53 x 37 x 13,5 cm



ROSIE  
UMYWALKA NABLATOWA  
53 x 37 x 13,5 cm



PLAN  
UMYWALKA CERAMICZNA  
60 cm



PLAN  
UMYWALKA CERAMICZNA  
80 cm



VERSO  
UMYWALKA CERAMICZNA  
60 cm



VERSO  
UMYWALKA CERAMICZNA  
80 cm

\* Cena pakietu nie uwzględnia montażu umywalek nablátowych i wpuszczanych w blat.





NOX 1.0



NOX 1.0



NOX 2.0



LEX 49

\*Wszystkie miski wiszące, bezrantowe, kryte mocowanie, deska wolnoopadająca slim.

# Geberit Selnova | Selnova Square



**GEBERIT SELNOVA**  
150 x 70 cm  
160 x 70 cm, 160 x 75 cm  
170 x 70 cm, 170 x 75 cm



**GEBERIT SELNOVA SQUARE**  
150 x 70 cm  
160 x 70 cm, 160 x 75 cm,  
170 x 70 cm, 170 x 75 cm



Wykonujemy  
zabudowę wanny od  
frontu oraz  
wykańczamy  
płytkami.

# Roca Genova | Linea Slim

---



## ROCA LINEA SLIM

150 x 70 cm

160 x 70 cm

170 x 70 cm



## ROCA GENOVA


150 x 70 cm

160 x 70 cm, 160 x 75 cm,

170 x 70 cm, 170 x 75 cm



CHROM  
KWADRATOWA | PÓŁOKRĄGŁA  
80 x 80 cm, 90 x 90 cm



CZARNY  
KWADRATOWA | PÓŁOKRĄGŁA  
80 x 80 cm, 90 x 90 cm





# Deante Cubic



W łazienkach w strefach mokrych stosujemy hydroizolację, by zabezpieczyć powierzchnie przed przedostaniem się wody.




BRODZIK AKRYLOWY  
PÓŁOKRĄGŁY  
80 x 80 cm, 90 x 90 cm




BRODZIK AKRYLOWY  
KWADRATOWY  
80 x 80 cm, 90 x 90 cm



BRODZIK AKRYLOWY  
PROSTOKĄTNY  
100 x 80 cm, 100 x 90 cm,  
120 x 80 cm, 120 x 90 cm



ŚCIANKA WALK-IN  
CHROM  
70 - 100 x 200 cm



ŚCIANKA WALK-IN  
CZARNY  
70 - 100 x 200 cm



# Trinity

---



ODPŁYW LINIOWY  
szerokość 70 – 90 cm  
- wypełnienie płytką



PAKIET ZŁOTY | WALK=IN



BATERIA  
UMYWALKOWA  
LOFT BLACK



BATERIA  
UMYWALKOWA  
WYSOKA  
LOFT BLACK



BATERIA WANNOWA  
LOFT BLACK



BATERIA  
NATRYSKOWA  
LOFT BLACK



SLUCHAWKA  
DALI BLACK



ZESTAW  
NATRYSKOWY  
LOFT BLACK



# Valvex Loft

---



BATERIA  
UMYWALKOWA  
LOFT WHITE



BATERIA  
UMYWALKOWA  
LOFT CHROM



SŁUCHAWKA  
DALI



BATERIA UMYWALKOWA  
WYSOKA  
LOFT WHITE



BATERIA UMYWALKOWA  
WYSOKA  
LOFT CHROM



BATERIA WANNOWA  
LOFT WHITE



BATERIA WANNOWA  
LOFT CHROM



BATERIA  
NATRYSKOWA  
LOFT WHITE



BATERIA  
NATRYSKOWA  
LOFT CHROM



ZESTAW  
NATRYSKOWY  
LOFT CHROM



BATERIA  
UMYWALKOWA  
POLA CHROM



BATERIA WYSOKA  
UMYWALKOWA  
POLA CHROM



BATERIA  
WANNOWA  
POLA CHROM



BATERIA  
NATRYSKOWA  
POLA CHROM



ZESTAW NATRYSKOWY NA  
DRAŻKU LUB PUNKTOWY  
POLA CHROM



BATERIA  
UMYWALKOWA  
POLA CZARNE



BATERIA WYSOKA  
UMYWALKOWA  
POLA CZARNE



BATERIA  
WANNOWA  
POLA CZARNE



BATERIA  
NATRYSKOWA  
POLA CZARNE



ZESTAW NATRYSKOWY NA  
DRAŻKU LUB PUNKTOWY  
POLA CZARNE

# Laveo Pola



BATERIA  
UMYWALKOWA  
POLA ZŁOTO



BATERIA WYSOKA  
UMYWALKOWA  
POLA ZŁOTO



BATERIA  
WANNOWA  
POLA ZŁOTO



BATERIA  
NATRYSKOWA  
POLA ZŁOTO



ZESTAW NATRYSKOWY NA  
DRAŻDKU LUB PUNKTOWY  
POLA ZŁOTO



BATERIA  
UMYWALKOWA  
POLA  
RÓŻOWE ZŁOTO



BATERIA WYSOKA  
UMYWALKOWA  
POLA  
RÓŻOWE ZŁOTO



BATERIA  
WANNOWA  
POLA  
RÓŻOWE ZŁOTO



BATERIA  
NATRYSKOWA  
POLA  
RÓŻOWE ZŁOTO



ZESTAW NATRYSKOWY NA  
DRAŻDKU LUB PUNKTOWY  
POLA  
RÓŻOWE ZŁOTO



BATERIA  
UMYWALKOWA  
JASMIN



BATERIA  
UMYWALKOWA  
JASMIN



BATERIA  
NATRYSKOWA  
JASMIN



BATERIA  
WANNOWA  
JASMIN



ZESTAW  
NATRYSKOWY  
DRAŻEK AVIS



ZESTAW  
Z DESZCZOWNICĄ  
CORIO





# Deante Jasmin

---



BATERIA  
UMYWALKOWA  
JASMIN



BATERIA  
UMYWALKOWA  
JASMIN



BATERIA  
NATRYSKOWA  
JASMIN



BATERIA  
WANNOWA  
JASMIN



ZESTAW PRYSZNICOWY  
Z DRAŻKIEM  
JASMIN



BATERIA  
UMYWALKOWA  
EUROSMART



BATERIA  
WANNOWA  
EUROSMART



BATERIA  
NATRYSKOWA  
EUROSMART



BATERIA  
UMYWALKOWA  
EUROSMART  
COSMOPOLITAN



BATERIA  
WANNOWA  
EUROSMART  
COSMOPOLITAN



BATERIA  
NATRYSKOWA  
EUROSMART  
COSMOPOLITAN



BATERIA  
UMYWALKOWA  
EUROSTYLE  
COSMOPOLITAN



BATERIA  
WANNOWA  
EUROSTYLE  
COSMOPOLITAN



BATERIA  
NATRYSKOWA  
EUROSTYLE  
COSMOPOLITAN




SŁUCHAWKA  
TEMPESTA  
COCMO 100

SŁUCHAWKA Z DRĄŻKIEM  
TEMPESTA  
COSMOPOLITAN 100



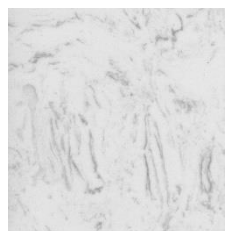
BATERIA PRYSZNICOWA Z TERMOSTATEM  
GROHTHERM 500 + SŁUCHAWKA Z DRĄŻKIEM  
TEMPESTA COSMOPOLITAN 100



POLARE



CRYSTAL WHITE



BRINA



BEIGE LUNA



SILVER GREY



## Usługi dodatkowe

---

- Zmiany w instalacji wod-kan i centralnego ogrzewania
- Zmiany elektryczne
- Wyburzenie ścian murowanych, zmiany w układzie ścian działowych
- Sufit podwieszany
- Zabudowa z płyty gipsowo – kartonowej
- Klimatyzacja
- Ogrzewanie podłogowe
- Tynki i cegły dekoracyjne
- Tapety
- Lamelle
- Oświetlenie
- Maskownice karniszy
- Firany i zastony
- Żaluzje i rolety
- Sztukaterie
- Projekt zabudów meblowych
- Dobór mebli wolnostojących
- Dodatkowe wizualizacje pomieszczeń





PAKIET ZŁOTY | USŁUGI DODATKOWE



W ramach usług dodatkowych zajmujemy się doбором, zakupem oraz montażem okładzin ściennych znanych marek.



# Oświetlenie



W ramach prac dodatkowych pomożemy Ci dobrać **oświetlenie** do wnętrza, zamówimy i zamontujemy.



PAKIET ZŁOTY | OŚWIETLENIE



W naszej ofercie znajdują się sztukaterie ścienne gładkie i zdobione, sztukaterie gzymsowe oraz elementy dekoracyjne sufitowe.



# Lamele

---



Wybierz swój ulubiony wzór spośród 24 modeli. W naszej ofercie znajdziesz 7 kolekcji paneli, które różnią się od siebie kształtem oraz kolorami.

PAKIET ZŁOTY | LAMELE

W ramach usług dodatkowych możesz zamówić u nas **firany, zasłony, rolety rzymskie karnisze, maskownice karniszy, żaluzje oraz plisy – na wymiar**. Prace te obejmują dobór tkanin, pomiary oraz szycie i montaż dekoracji okiennych.








# DRE Sara Eco\*



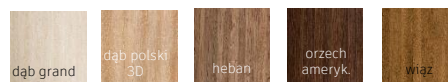
\* Deska warstwowa oraz drzwi ukryte dostępne za dopłatą do ceny wyjściowej pakietu podanej na okładce.



## DRE-Cell



## Dekor 3D






NERO



ANTRACYT METALIK



SZARY METALIK



ALABASTER

\* Brodzik dostępny za dopłatą do ceny wyjściowej pakietu podanej na okładce.





# Tubądzin\*

---



LISTWA ŚCIENNA STEEL 1198 x 23

LISTWA ŚCIENNA STEEL BLACK 1198 x 23

LISTWA ŚCIENNA STEEL COOPER 1198 x 23

LISTWA ŚCIENNA STEEL GOLD 1198 x 23

\* Listwy dostępne za dopłatą do ceny wyjściowej pakietu podanej na okładce.

PAKIET ZŁOTY | LISTWY DEKORACYJNE






## MEBLE NA WYMIAR

---

Na podstawie wytycznych stworzymy indywidualny projekt mebli dostosowany do Twoich potrzeb. Zaproponujemy najbardziej ergonomiczne rozwiązania, zadamy o funkcjonalność oraz aspekt wizualny. Następnie zajmiemy się wykonaniem mebli oraz ich montażem.

Wykonujemy zabudowy meblowe kuchenne, łazienkowe, szafy w zabudowie, witryny szklane, biblioteki, szafki rtv.

---



UMOWA PROJEKTOWA




ANALIZA POTRZEB  
I WYBÓR MATERIAŁÓW  
I ROZWIĄZAŃ



WIZUALIZACJA  
I PROJEKT TECHNICZNY



KOSZTORYS



UMOWA WYKONAWCZA



TRANSPORT I MONTAŻ  
MEBLI

POMIESZCZENIE	PRZEZNACZENIE	SPECYFIKACJA WYKOŃCZENIOWA
HOL	Wykończenie ścian, sufitów	Ściany malowane farbami Flugger Flutex Pro 5. Sufity malowane farbami Flugger Flutex 2S. Gładzie na ścianach i sufitach wykonywane metodą natryskową lub ręcznie w zależności od powierzchni.
	Podłogi	Płytki ceramiczne zgodnie z katalogiem Pakiet Złoty klejone przy zastosowaniu krzyżyków lub klinów, bez płytek dekoracyjnych. Fuga typu Mapei lub panele winylowe Afirmax zgodnie z katalogiem Pakiet Złoty, kładzione w systemie „podłogi pływającej”. Listwy przypodłogowe zgodnie z katalogiem Pakiet Złoty. Łączenie posadzki za pomocą listwy progowej.
	Zmiany w instalacjach	Prace wykończeniowe nie przewidują zmian. Przyjęto założenie, że instalacja wodno-kanalizacyjna doprowadzona jest w całości do punktu oraz została wkuta w ścianę.
POKÓJ DZIENNY I SYPIALNIA	Drzwi wewnętrzne	Modele skrzydeł zgodnie z katalogiem Pakiet Złoty. Dostosowanie otworów do wymogów producenta. Montaż drzwi. Drzwi wewnętrzne jednoskrzydłowe do „80” z podstawową ościeżnicą regulowaną przylgową bądź bezprzylgową w zależności od modelu, do grubości muru max. 18 cm. Wypełnienie – wkład stabilizujący „plaster miodu”, chyba że specyfikacja skrzydła wskazuje inaczej. Drzwi wyposażone w klamki bez zamków na klucz. Wykończenie zgodne z ofertą w katalogu.
	Wykończenie ścian, sufitów	Ściany malowane farbami Flugger Flutex Pro 5. Sufity malowane farbami Flugger Flutex 2S. Gładzie na ścianach i sufitach wykonywane metodą natryskową lub ręcznie w zależności od powierzchni.
	Podłogi	Panele winylowe Afirmax zgodnie z katalogiem Pakiet Złoty, kładzione w systemie „podłogi pływającej”. Panele laminowane Pergo zgodnie z katalogiem Pakiet Złoty kładzione w systemie „podłogi pływającej”. Listwy przypodłogowe zgodnie z katalogiem Pakiet Złoty. Łączenie posadzki za pomocą listwy progowej.
	Zmiany w instalacjach	Prace wykończeniowe nie przewidują zmian. Przyjęto założenie, że instalacja wodno-kanalizacyjna doprowadzona jest w całości do punktu oraz została wkuta w ścianę.
KUCHNIA	Drzwi wewnętrzne	Modele skrzydeł zgodnie z katalogiem Pakiet Złoty. Dostosowanie otworów do wymogów producenta. Montaż drzwi. Drzwi wewnętrzne jednoskrzydłowe do „80” z podstawową ościeżnicą regulowaną przylgową bądź bezprzylgową w zależności od modelu, do grubości muru max. 18 cm. Wypełnienie – wkład stabilizujący „plaster miodu”, chyba że specyfikacja skrzydła wskazuje inaczej. Drzwi wyposażone w klamki bez zamków na klucz. Wykończenie zgodne z ofertą w katalogu.
	Wykończenie ścian, sufitów	Płytki ceramiczne zgodnie z katalogiem Pakiet Złoty klejone na ścianach przy zastosowaniu krzyżyków lub klinów, w pasie międzyszafkowym (o wysokości 60 cm) w miejscach zabudowy kuchennej, bez płytek dekoracyjnych. Fuga typu Mapei. Nie przewiduje się stosowania listew PCV kończących linię płytek. Ściany malowane farbami Flugger Flutex Pro 5. Sufity malowane farbami Flugger Flutex 2S. Gładzie na ścianach i sufitach wykonywane metodą natryskową lub ręcznie w zależności od powierzchni.
	Podłogi	Płytki ceramiczne zgodnie z katalogiem Pakiet Złoty klejone przy zastosowaniu krzyżyków lub klinów, bez płytek dekoracyjnych. Fuga typu Mapei lub panele winylowe Afirmax zgodnie z katalogiem Pakiet Złoty, kładzione w systemie „podłogi pływającej”. Listwy przypodłogowe zgodnie z katalogiem Pakiet Złoty. Łączenie posadzki za pomocą listwy progowej.
	Zmiany w instalacjach	Prace wykończeniowe nie przewidują zmian. Przyjęto założenie, że instalacja wodno-kanalizacyjna doprowadzona jest w całości do punktu oraz została wkuta w ścianę.

POMIESZCZENIE	PRZEZNACZENIE	SPECYFIKACJA MATERIAŁÓW
ŁAZIENKA	<b>Drzwi wewnętrzne</b>	Modele skrzydeł zgodnie z katalogiem Pakiet Złoty. Dostosowanie otworów do wymogów producenta. Montaż drzwi. Drzwi wewnętrzne jednoskrzydłowe do „80” z podstawową ościeżnicą regulowaną przylgową bądź bezprzylgową w zależności od modelu, do grubości muru max. 18 cm. Wypełnienie – wkład stabilizujący „plaster miodu”, chyba że specyfikacja skrzydła wskazuje inaczej. Drzwi wyposażone w klamki oraz blokadę wc. Drzwi z podcięciem wentylacyjnym. Wykończenie zgodne z ofertą w katalogu.
	<b>Wykończenie ścian, sufitów, podłóg</b>	Płytki ceramiczne zgodnie z katalogiem Pakiet Złoty klejone przy zastosowaniu krzyżyków lub klinów, bez płytek dekoracyjnych. Płytki ściennie układane do wysokości 2,2 m. Fuga typu Mapei. Nie przewiduje się stosowania listew PCV kończących linię płytek. Narożniki zewnętrzne szlifowane do kąta 45 stopni. Ściany powyżej płytek zlicowane płytą gk, gipsowane i malowane. Hydroizolacja strefy mokrej. Lustro klejone do powierzchni 2m <sup>2</sup> . Ściany malowane farbami Flugger Dekso 5 odpornymi na wilgoć. Sufity malowane farbami Flugger Dekso 5. Gładzie na ścianach i sufitach wykonywane metodą natryskową lub ręcznie w zależności od powierzchni.
	<b>Zmiany w instalacjach</b>	Prace wykończeniowe nie przewidują zmian. Przyjęto założenie, że instalacja wodno-kanalizacyjna doprowadzona jest w całości do punktu oraz została wkuta w ścianę.
	<b>Ceramika łazienkowa</b>	Montaż stelaża podtynkowego i miski podwieszanej wc zgodnie z katalogiem Pakiet Złoty. Montaż umywalki wiszącej. Montaż umywalki nablatowej możliwy jedynie po dostarczeniu szafki umywalkowej. Montaż i osadzenie wanny, odpływu liniowego bądź brodzika wraz ze ścianką boczną lub kabiną przesuwaną. Umywalki zgodnie z katalogiem Pakiet Złoty z syfonem, bez postumentu. Miski wc zgodnie z katalogiem Pakiet Złoty z deską wolnoopadającą. Wanny arkylowe z syfonem, do długości 170 cm lub odpływ liniowy do długości 90 cm wraz ze ścianką walk-in do długości 100 cm zgodnie z katalogiem Pakiet Złoty. Przy zastosowaniu odpływu liniowego może pojawić się konieczność wymuszenia spadku poprzez podmurowanie brodzika. Istnieje możliwość podmiany ścianki walk-in lub kabiny przesuwnej na inną kabinę prysznicową po indywidualnej wycenie.
	<b>Armatura łazienkowa</b>	Montaż baterii wannowej/ prysznicowej oraz umywalkowej. Bateria wannowa/ natryskowa natynkowa z zestawem natryskowym punktowym/ na drążku bądź z zestawem z deszczownicą. Bateria umywalkowa stojąca – w przypadku umywalki meblowej montaż umywalki i baterii tylko po dostarczeniu szafki umywalkowej. Baterie zgodnie z katalogiem Pakiet Złoty.

\*Uwaga! Ze względu na obecną sytuację rynkową ceny wyjściowe pakietów mogą ulec zmianie. Zmiany będą dokonywane w okresie co 3 msc.

**Flügger**

 **deante**

**LIMONE**  
CERAMICA

**VALVEX™**

**Creativa**  
by Cezar

**PERGO®**

 **GEBERIT**

 **FIRMAX**

 **ERKADO**

**GROHE**  


**TUBADZIN**

**Roca**  


  
**laveo**

**Metal-Bud**

**DRE**






Skontaktuj się z nami!

 +48 575 363 536

 +48 575 363 685

 blazej@wsbud.pl

 kasia@wsbud.pl

 [www.wsbudownictwo.pl](http://www.wsbudownictwo.pl)

Znajdź nas i bądź na bieżąco!

